







Coleção Brasileira








Atividade – Matemática – 1º ano - Unidade 1

Atividade: Vamos contar!




Objetivos

-  Desenvolver a atenção, a observação e o interesse.
-  Aprender a relacionar os números às quantidades.
-  Colaborar para o desenvolvimento e a memorização das seqüências numéricas.
-  Estimular a interação entre os pais ou responsáveis e os filhos.




Material a ser utilizado

-  Folha sulfite
-  Cola
-  Fôrmas de brigadeiro pequenas
-  Canetinhas hidrográficas
-  Lápis
-  Borracha
-  Apontador

Procedimentos

-  Distribuir, em sala de aula, uma folha sulfite, contendo os algarismos (1, 2, 3, 4, 5) e 20 forminhas de brigadeiro pequenas.
-  O aluno deverá colar a quantidade certa de forminhas correspondente ao algarismo. Por exemplo: 1 = ●, 2 = ●●, 3 = ●●●, 4 = ●●●●, 5 = ●●●●●.
-  No dia seguinte, verificar junto com os alunos as respostas e perguntar quem o ajudou a realizar a atividade em casa.

Orientações para o professor

-  O aluno levará a atividade para fazer em casa, junto com os pais ou responsáveis.
-  Duração da atividade: 20 minutos.
-  Outros tipos de material para a colagem podem ser sugeridos e usados.