



Coleção Brasileira

Lição de casa – Natureza e Sociedade – 1º ano - Unidade 1

Lição de casa: Reproduzindo minha foto

Objetivos





- 📄 Estimular a coordenação motora fina.
- 📄 Auxiliar na reprodução de fotos.
- 📄 Identificar o corpo humano.
- 📄 Promover a interação social, a disciplina e o respeito mútuo.
- 📄 Trabalhar o esquema e a imagem corporal.

Material a ser utilizado



- 📄 Folha sulfite branca
- 📄 Lápis de cor
- 📄 Apontador
- 📄 Borracha
- 📄 Lápis de escrever (grafite)
- 📄 Uma fotografia do aluno quando era bebê

Lição de casa – Natureza e Sociedade – 1º ano - Unidade 1

Procedimentos

-  Distribua uma folha sulfite para cada aluno.
-  Explique ao aluno que, em casa, deverá pedir emprestada para os pais ou responsáveis uma fotografia com a imagem dele quando era bebê.
-  Peça ao aluno que reproduza sua fotografia, desenhando-a na folha.
-  No dia seguinte, peça para que ele faça uma breve apresentação do seu desenho para os colegas.

Orientações para o professor

-  A atividade deverá ser feita na casa do aluno.
-  Duração da atividade: 30 minutos.