








Coleção Brasileira




Lição de casa - Un. 1 - 1 ano - Língua Portuguesa

Atividade: Quebra-cabeça




Objetivos

-  Contribuir para o processo de alfabetização.
-  Desenvolver a coordenação motora.
-  Estimular a atenção, a concentração e o interesse.
-  Desenvolver a discriminação e a percepção visual.
-  Identificar as letras do próprio nome.




Material a ser utilizado

-  Cartolina (cortada em quadrados de 5 cm de cada lado)
-  Canetinhas hidrográficas
-  Tesoura



Procedimento

-  Distribua para cada aluno quadradinhos com as letras do primeiro nome dele.
-  O aluno deve levar para casa e montar o quebra-cabeça, formando seu primeiro nome.
-  Pode montar quantas vezes achar necessário.

Sugestões de usos para a atividade

-  Quebra-cabeça com o nome completo dos alunos
-  Quebra-cabeça com nomes de animais, objetos, frutas etc.
-  Quebra-cabeça formando a seqüência alfabética

Orientações para o professor

-  A atividade deve ser feita em casa, junto com os pais ou responsáveis.
-  Duração da atividade: 20 minutos.